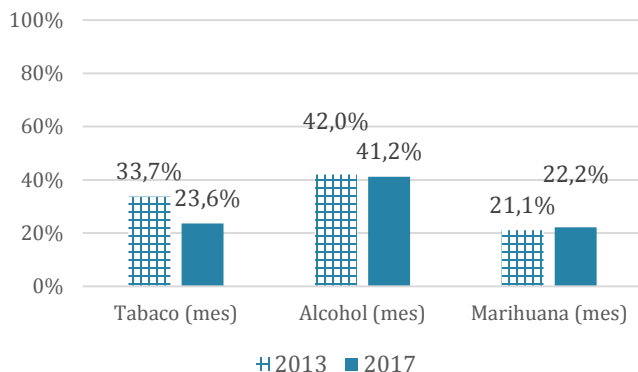


Gráfico 2: Prevalencia tabaco mes, alcohol mes y marihuana mes (%). Comparación 2013-2017 Colegio Notre Dame



Por otro lado, al comparar entre **cursos**, se puede apreciar un salto importante en el consumo de marihuana entre primero y segundo medio. En este sentido, son los últimos tres cursos de enseñanza media los que presentan mayor consumo de marihuana.

Por último, entre quienes declararon haber consumido marihuana alguna vez en la vida, en promedio la probaron por primera vez a los 15 años de **edad**.

3.- INTENSIDAD DE CONSUMO:

Según la cantidad de días de consumo en un mes, los alumnos mostraron una disminución de la **intensidad de consumo** para tabaco, alcohol y marihuana. En el caso de esta última, un 1,1% de los encuestados presentó un nivel de uso de marihuana de alto **riesgo** según la escala CAST.

4.- FACTORES DE CONSUMO

De acuerdo a la escala **DASS-21** hay una cierta proporción de estudiantes que presentan síntomas asociados a estrés (29,6%), ansiedad (19%) y depresión (28,7%). En este ámbito las mujeres son quienes presentan en mayor proporción síntomas asociados a dichas condiciones.

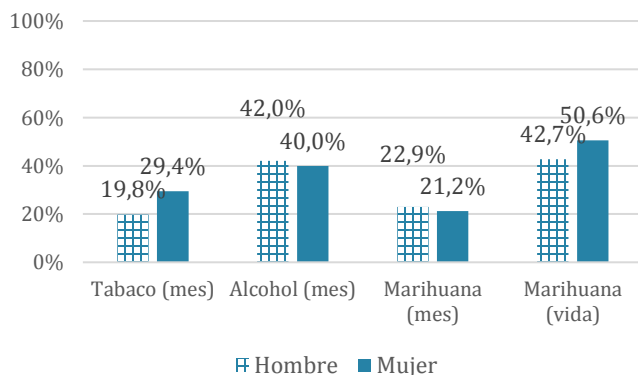
En cuanto a la **percepción de riesgo**, un 41,1% de los alumnos considera que tomar cinco o más tragos una o dos veces por semana es un gran riesgo, seguido de un 34,3% que opina lo mismo sobre fumar marihuana una o dos veces por semana.

Por otro lado, un 60% de los alumnos consideran que les sería fácil conseguir marihuana. Además, un 41,2% de los alumnos declaró que la última vez que le ofrecieron drogas fue en una fiesta, junta, discoteque o recital, siendo éste el lugar más nombrado.

En cuanto al colegio, un 80,6% de los estudiantes declaró conocer la **política de drogas** del colegio. Y existe una clara correlación entre un mayor **apego al colegio** y menores prevalencias de consumo de marihuana.

Respecto al **monitoreo parental**, aquellos alumnos que presentan mayor involucramiento de sus padres en sus vidas, presentan menores niveles de consumo de tabaco, alcohol y marihuana. En el caso de esta última sustancia la prevalencia mes de marihuana se reduce a la mitad en el caso de un alto involucramiento parental.

Gráfico 3: Prevalencias de consumo según sexo, Colegio Notre Dame 2017



Pontificia Universidad Católica de Chile
Programa de Estudios Sociales
del Delito
Instituto de Sociología

II° ESTUDIO SOBRE USO DE TABACO, ALCOHOL Y OTRAS SUSTANCIAS

Colegio Notre Dame

Principales Resultados 2017

Presentación

El Programa de Estudios Sociales del Delito, perteneciente al Instituto de Sociología de la Pontificia Universidad Católica de Chile, ha realizado durante más de 10 años estudios sobre consumo de drogas y alcohol en población escolar, población de educación superior y adultos. En esta instancia, se realiza el Segundo Estudio de Alcohol y Drogas en Población Escolar en el Colegio Notre Dame, por petición del establecimiento, y con el fin de mantener registros sistemáticos y en serie de la evolución del uso de drogas y otras sustancias en el colegio.

Encuesta:

Al igual que en la versión anterior, realizada en junio de 2013, este estudio abarca a todos los alumnos pertenecientes a cursos de octavo básico a cuarto medio, presentes en el establecimiento el día el lunes 3 y martes 4 de julio de 2017. En total, la encuesta fue realizada a 216 alumnos -131 hombres y 85 mujeres-, de un universo de 291, lo que implica un 74% de logro total.

El cuestionario de la encuesta incluyó preguntas sobre prevalencia de consumo, intensidad de uso, edad de inicio, opiniones frente al consumo, percepción de riesgo y facilidad de acceso a tabaco, alcohol y otras sustancias. Además, este año se incluyeron las escalas DASS-21 sobre presencia de síntomas de depresión, ansiedad y estrés, y CAST sobre consumo riesgoso o problemático de marihuana.

Principales Resultados

1.- TABACO Y ALCOHOL:

Respecto de la prevalencia de consumo de tabaco y alcohol, un 23,6% los alumnos del colegio Notre Dame señaló en el presente estudio haber **fumado cigarrillos** el último mes, lo cual es menor que el promedio nacional para colegios particulares pagados, que corresponde a 25,9%. A su vez, un 41,2% de los alumnos declaró haber consumido **alcohol** el último mes, lo que es más bajo que el promedio nacional para colegio particulares pagados, correspondiente a un 48,8% (ver gráfico 1). Ambas sustancias presentan una reducción significativa en su consumo respecto de 2013 (ver gráfico 2).

Los **cursos** con mayor prevalencia de consumo de tabaco y alcohol son los terceros y cuartos medios, existiendo un salto significativo entre segundo y tercero medio en el caso del tabaco. Por otro lado, las **mujeres** presentan una mayor prevalencia de consumo de ambas sustancias que los hombres, excepto en la prevalencia mes de alcohol en el cual están equiparados.

Por último, entre quienes declararon haber consumido tabaco alguna vez en la vida, en promedio la **edad** a la que probaron por primera vez esta sustancia fue a los 13,5 años, situación que se replica en el caso del alcohol.

2.- MARIHUANA Y OTRAS DROGAS ILEGALES:

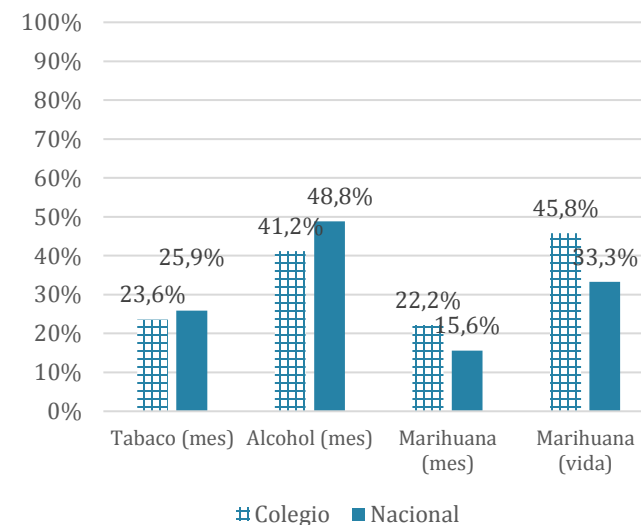
La prevalencia de consumo de drogas ilícitas de los alumnos de octavo a cuarto medio del Colegio Notre Dame es baja, con excepción de la **Marihuana**. En el caso de esta última sustancia, un 45,8% de los alumnos declaró haberla consumido alguna vez en la vida, un 38% el último año y un 22,2% dijo haberla consumido durante el último

mes. Estos números se encuentran por sobre los promedios nacionales para colegios particulares, los cuales se ubican en 33,3%, 28,3% y 15,6% respectivamente (ver gráfico 1).

En comparación con la encuesta de 2013, los alumnos del presente año presentan un **leve aumento en el consumo de marihuana**, lo que es consistente con la tendencia nacional, y una disminución en todas las demás drogas ilícitas, entre las que destacan los inhalantes, los cuales pasan de un 9,0% a un 5,1% de prevalencia vida. La excepción a esto es el consumo de cocaína que presenta una pequeña alza (de 0,8 puntos porcentuales, llegando a un 2.3% de alumnos que declara haberla probado alguna vez en la vida).

Respecto a la prevalencia vida y año de consumo de marihuana, son las alumnas **mujeres** quienes lideran el consumo, aunque el consumo mes es prácticamente equitativo entre ambos sexos.

Gráfico 1: Comparación prevalencias tabaco, alcohol y marihuana, colegio Notre Dame y promedio nacional para colegios part. pagados (SENDA, 2016)



Fuente: SENDA. (2016). Décimo Primer Estudio Nacional de Drogas en Población Escolar de Chile, 2015.